

Статистико-аналитический отчет
о результатах государственной итоговой аттестации по
программам основного общего образования в 2024 году
в ГБОУ СОШ с. Падовка
(наименование ОО)

В 2023-2024 учебном году в ГБОУ СОШ с.Падовка завершили освоение основной образовательной программы основного общего образования 9 выпускников 9 классов. Все обучающиеся в полном объеме выполнили учебный план и были аттестованы по предметам учебного плана. Решением педагогического совета школы все обучающиеся 9-х классов в количестве 9 человек (100%) были допущены к государственной итоговой аттестации (приказ №49-о/д от 16.05.2024 г.).

Одним из условий допуска к государственной итоговой аттестации для 9-классников является успешное прохождение итогового собеседования. В итоговом собеседовании приняли участие 9 обучающихся (100%), все участники получили «зачет».

Все обучающиеся 9 класса – 9 выпускников (100%) по результатам государственной итоговой аттестации получили аттестат об основном общем образовании.

Основные результаты ГИА-9

1. Количество участников экзаменационной кампании ГИА-9 в 2024 году

№ п/п	Наименование учебного предмета	Количество участников ГИА-9 в форме ОГЭ	Количество участников ГИА-9 в форме ГВЭ
1.	Русский язык	9	0

№ п/п	Наименование учебного предмета	Количество участников ГИА-9 в форме ОГЭ	Количество участников ГИА-9 в форме ГВЭ
2.	Математика	9	0
3.	Физика	1	0
4.	Химия	0	0
5.	Информатика	5	0
6.	Биология	1	0
7.	История	0	0
8.	География	6	0
9.	Обществознание	5	0
10.	Литература	0	0
11.	Английский язык	0	0

2. Результаты ОГЭ в 2024 году

№ п/п	Учебный предмет	Всего участников	Участников с ОБЗ	Отметка «2»		Отметка «3»		Отметка «4»		Отметка «5»	
				чел.	% ¹	чел.	%	чел.	%	чел.	%
1.	Русский язык	9	0	0	0	1	11%	5	56%	3	33%
2.	Математика	9	0	0	0	6	67%	3	33%	0	0
3.	Физика	1	0	0	0	1	100%	0	0	0	0
4.	Химия	0	0								
5.	Информатика	5	0	0	0	4	80%	0	0	1	20%
6.	Биология	1	0	0	0	0	0	1	100%	0	0
7.	История	0	0								
8.	География	6	0	0	0	3	50%	2	33%	1	17%
9.	Обществознание	5	0	0	0	3	60%	2	40%	0	0
10.	Литература	0	0								
11.	Английский язык	0	0								

3. Сравнительный анализ годовых и экзаменационных отметок по предметам

№ п/п	Учебный предмет	Кол-во обучающихся, получивших отметки							
		5		4		3		2	
		годовая	экзамен	годовая	экзамен	годовая	экзамен	годовая	экзамен

№ п/п	Учебный предмет	Кол-во обучающихся, получивших отметки							
		5		4		3		2	
		годовая	экзамен	годовая	экзамен	годовая	экзамен	годовая	экзамен
1.	Русский язык	0	3	5	5	4	1	0	0
2.	Математика	0	0	1	3	8	6	0	0
3.	Физика					1	1		
4.	Химия								
5.	Информатика	0	1	3	0	2	4	0	0
6.	Биология			1	1				
7.	История								
8.	География	0	1	3	2	3	3	0	0
9.	Обществознание	0	0	3	2	2	3	0	0
10.	Литература								
11.	Английский язык								

4. Соотношения годовой и экзаменационной отметок по предметам

№ п/п	Учебный предмет	% обучающихся		
		на уровне годовой	выше годовой	ниже годовой
1.	Русский язык	3-33%	6-67%	0-0%
2.	Математика	7-78%	2-22%	0-0%
3.	Физика	1-100%		
4.	Химия			
5.	Информатика	2-40%	1-20%	2-40%
6.	Биология	1-100%		
7.	История			
8.	География	5- 83%	1-17%	
9.	Обществознание	3-60%	1-20%	1-20%
10.	Литература			
11.	Английский язык			
	ИТОГО	61,11%	38,88%	

5. Индивидуальные результаты обучающихся (по рекомендованной ФИПИ 5-балльной шкале)

№	русский	математика	география	обществознание	физика	информатика	биология	20 баллов	16-19 баллов
1	30 - 5	18 - 4	26 - 5			18- 5			+ _
2	24 - 4	13 - 3	17 - 3	20 - 3					
3	26 - 4	11 - 3	15 - 3			6 - 3			
4	29 - 5	11 - 3	22 - 4			10 - 3			
5	21 - 3	12- 3	16 - 3	16 - 3					

6	27 - 4	10 - 3		23 - 3		10 - 3			
7	33 - 5	18 - 4	24 - 4	29 - 4					+
8	27 - 4	19 - 4		31 - 4			31 - 4		+
9	27 - 4	9 - 3			15-3	8 - 3			
	Итого							0%	33%

6. Выпускники 9 класса, получившие аттестат с отличием и набравшие по всем предметам ОГЭ максимальный балл по 5-балльной шкале (за последние 3 года)

	2022	2023	2024
Аттестат с отличием	1	0	0
Балл на ОГЭ	19 6		

7. Результаты ГВЭ-9 в 2024 году

Участников ГВЭ в ГБОУ СОШ с.Падовка нет.

№ п/п	Учебный предмет	Всего участников	Участников с ОВЗ	Отметка «2»		Отметка «3»		Отметка «4»		Отметка «5»	
				чел.	%	чел.	%	чел.	%	чел.	%
1.	Русский язык										
2.	Математика										
3.	Физика										
4.	Химия										
5.	Информатика										
6.	Биология										
7.	История										
8.	География										
9.	Обществознание										
10.	Литература										
11.	Английский язык										

6. Основные учебники по предмету из ФПУ, которые использовались ОО субъекта Российской Федерации в 2023-2024 учебном году.

№ п/п	Наименование учебного предмета	Название учебника / линия учебников ФПУ (указать авторов, название, год издания)
1	Русский язык	С.Г Бархударов, С.Е. Крючков, Л.Ю. Максимов. Русский язык. 9 класс. М, "Просвещение", 2021 г.

2	Математика	Часть 1: Мордкович А.Г.; Часть 2: Мордкович А.Г. и другие; под редакцией Мордковича А.Г. Алгебра (в 2-х частях). 9 класс. М.: ИОЦ МНМОЗИНА, 2019 г. А.Г.Погорелов. Геометрия 7-9. М.: "Просвещение". 2019 г.
3	Информатика	Семакин И.Г., Залогова Л.А., Русаков С.В, Шестакова Л.В. Информатика. 9 класс. М.: БИНОМ. Лаборатория знаний 2022
4	География	Савельева Л.Е., Дронов В.П. География. 9 класс."Просвещение" 2019
5	Обществознание	Боголюбов Л.Н., Виноградова Н.Ф, Городецкая Н.И. Обществознание. 9 класс, Москва, "Просвещение", 2020

ГЛАВА 2. Методический анализ результатов ОГЭ по учебному предмету русский язык

(наименование учебного предмета)

2.1. Количество участников ОГЭ по учебному предмету (за последние годы проведения ОГЭ по предмету)

№ п/п	Участники ОГЭ	2022 г.		2023 г.		2024 г	
		чел.	%	чел.	%	чел.	%
1.	Обучающиеся ОО	13	100%	7	100%	9	100%
2.	Из них участники с ограниченными возможностями здоровья, сдававшие ОГЭ	0	0	0	0	0	0

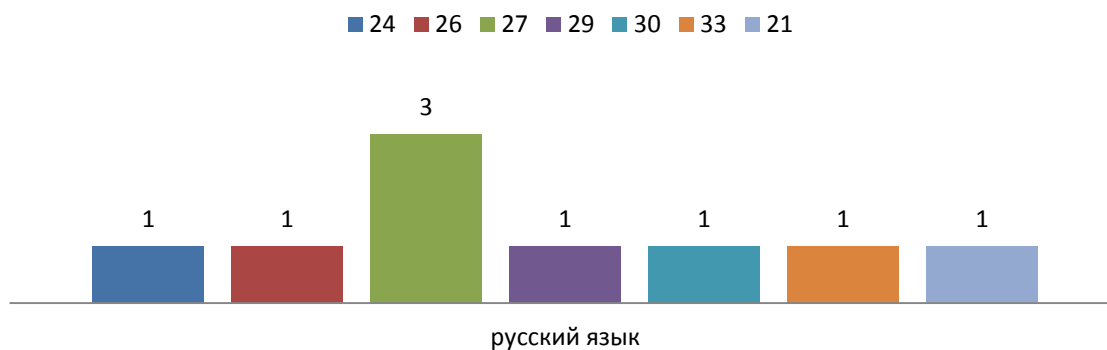
ВЫВОД о характере изменения количества участников ОГЭ по предмету (отмечается динамика количества участников ОГЭ по предмету в целом, по отдельным категориям, видам образовательных организаций)

Сохраняется количество обучающихся, которые заявлены на начало учебного года по отношению к его завершению. С 2019 года нет обучающихся с ОВЗ.

2.2. Основные результаты ОГЭ по учебному предмету русский язык

2.2.1. Диаграмма распределения первичных баллов участников ОГЭ по предмету в 2024 г. (количество участников, получивших тот или иной балл)

распределение первичных баллов



2.2.2. Динамика результатов ОГЭ по предмету

Получили отметку	2022 г.		2023 г.		2024 г.	
	чел.	%	чел.	%	чел.	%
«2»	0	0	0	0	0	0
«3» (выпускники преодолели границу «3» с минимальным запасом в 1-2 балла)	0	0	0	0		
«3» (без учета предыдущей категории «3»)	2	15	0	0	0	0
«4»	4	31	5	71	5	56
«5» (выпускники преодолели границу «5» с минимальным запасом в 1-2 балла)	6	46	1	14,5	2	22
«5» (без учета предыдущей категории «5»)	1	8	1	14,5	1	11

наименование учебного предмета	"2"	выпускники преодолели границу с минимальным запасом в 1-2 балла	"5"	выпускники преодолели границу с минимальным запасом в 1-2 балла
русский язык	0-14	15-16	29-33	29-30
математика	0-7	8-9	22-31	22-23

физика	0-10	11-12	35-45	35-36
химия	0-9	10-11	31-40	31-32
биология	0-12	13-14	38-48	38-39
география	0-11	12-13	26-31	26-27
обществознание	0-13	14-15	32-37	32-33
история	0-10	11-12	30-37	30-31
литература	0-15	16-17	35-42	35-36
информатика и ИКТ	0-4	5-6	16-19	16-17
иностранные языки	0-28	29-30	58-68	58-59

2.2.3. Результаты по группам участников экзамена с различным уровнем подготовки

№ п/п	Участники ОГЭ	Доля участников, получивших отметку «2»	Доля участников, получивших отметки «4» и «5» (качество обучения)	Доля участников, получивших отметки «3», «4» и «5» (уровень обученности)
1.	7	0	89%	100

2.2.4. ВЫВОДЫ о характере результатов ОГЭ по предмету в 2024 году и в динамике.

Наблюдается положительная динамика количества обучающихся, сдававших ОГЭ по русскому языку и получивших 4 и 5; также наблюдается снижение количества выпускников, получивших «5»; 1 обучающийся набрал максимальный балл.. Динамика среднего балла отрицательная 27,71 (28,8% в 2022 г), средняя оценка незначительно ниже 4,28 по сравнению с 2021-2022 учебным годом. Обучающихся «группы риска» нет.

Методический анализ результатов ОГЭ по учебному предмету география

(наименование учебного предмета)

2.1. Количество участников ОГЭ по учебному предмету (за последние годы проведения ОГЭ по предмету)

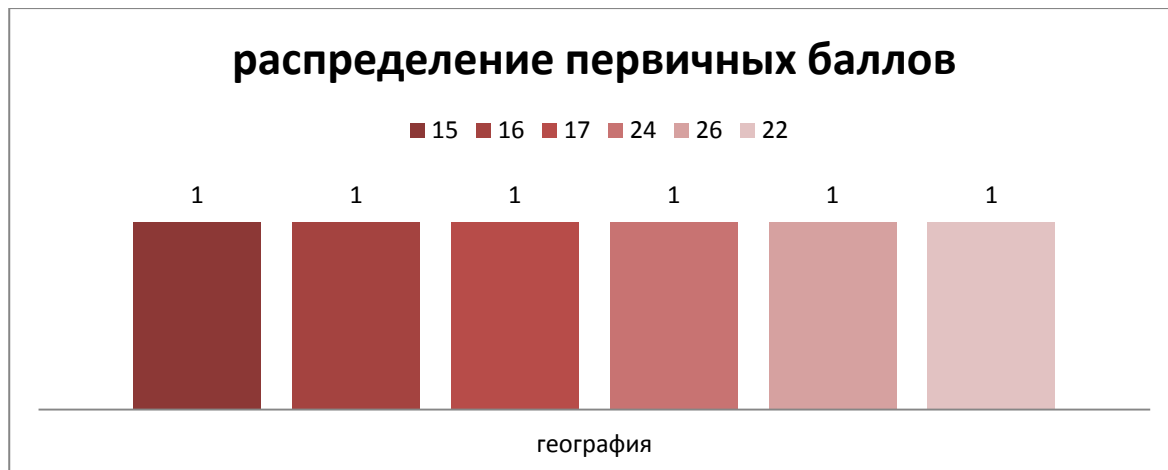
№ п/п	Участники ОГЭ	2022 г.		2023 г.		2024 г.	
		чел.	%	чел.	%	чел.	%
3.	Обучающиеся ОО	8	62%	3	43%	6	67%
4.	Из них участники с ограниченными возможностями здоровья, сдававшие ОГЭ	0	0	0	0	0	0

ВЫВОД о характере изменения количества участников ОГЭ по предмету

Значительно увеличилось число выпускников, выбирающих географию в качестве предмета по выбору. Необходимо проводить собеседование с обучающимися, ориентируя на профильное обучение на средней ступени или на осозанный выбор профессии.

2.2. Основные результаты ОГЭ по учебному предмету

2.2.1. Диаграмма распределения первичных баллов участников ОГЭ по предмету в 2023 г. (количество участников, получивших тот или иной балл)



2.2.2. Динамика результатов ОГЭ по предмету

Получили отметку	2022 г.		2023 г.		2024 г.	
	чел.	%	чел.	%	чел.	%
«2»	0	0	0	0	0	0
«3» (выпускники преодолели границу «3» с минимальным запасом в 1-2 балла)	0	0	0	0		
«3» (без учета предыдущей категории «3»)	3	37,5	0	0	0	0
«4»	2	25	3	100	2	33
«5» (выпускники преодолели границу «5» с минимальным запасом в 1-2 балла)	3	37,5	0	0	1	16
«5» (без учета предыдущей категории «5»)	0	0	0	0	0	0

наименование учебного предмета	"2"	выпускники преодолели границу с минимальным запасом в 1-2 балла	"5"	выпускники преодолели границу с минимальным запасом в 1-2 балла
русский язык	0-14	15-16	29-33	29-30
математика	0-7	8-9	22-31	22-23
физика	0-10	11-12	35-45	35-36
химия	0-9	10-11	31-40	31-32
биология	0-12	13-14	38-48	38-39
география	0-11	12-13	26-31	26-27
обществознание	0-13	14-15	32-37	32-33
история	0-10	11-12	30-37	30-31
литература	0-15	16-17	35-42	35-36
информатика и ИКТ	0-4	5-6	16-19	16-17
иностраннные языки	0-28	29-30	58-68	58-59

2.2.3. Результаты по группам участников экзамена с различным уровнем подготовки

№ п/п	Участники ОГЭ	Доля участников, получивших отметку «2»	Доля участников, получивших отметки «4» и «5» (качество обучения)	Доля участников, получивших отметки «3», «4» и «5» (уровень обученности)
1.	3	0	50	100

2.2.4. ВЫВОДЫ о характере результатов ОГЭ по предмету в 2024 году и в динамике.

При сопоставлении результатов по географии увеличилась доля обучающихся, выбирающих предмет для сдачи на ГИА. Наблюдается отрицательная динамика количества обучающихся, сдававших ОГЭ по географии и получивших отметки 4. Динамика среднего балла положительная 23,33 (22,66). Средняя оценка 3,66 балла.

Методический анализ результатов ОГЭ по учебному предмету информатика

(наименование учебного предмета)

2.1. Количество участников ОГЭ по учебному предмету (за последние годы проведения ОГЭ по предмету)

№ п/п	Участники ОГЭ	2022 г.		2023 г.		2024 г.	
		чел.	%	чел.	%	чел.	%
5.	Обучающиеся ОО	3	23	4	57	5	56
б.	Из них участники с	0	0	0	0	0	0

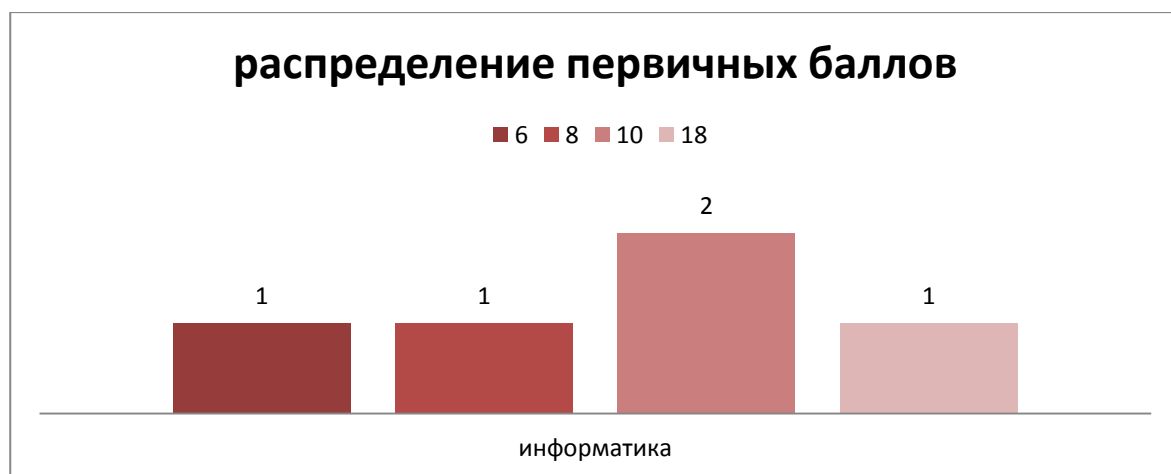
№ п/п	Участники ОГЭ	2022 г.		2023 г.		2024 г	
		чел.	%	чел.	%	чел.	%
	ограниченными возможностями здоровья, сдававшие ОГЭ						

ВЫВОД о характере изменения количества участников ОГЭ по предмету

Впервые 23% обучающихся выбрали предмет информатика для сдачи на ОГЭ в 2021-2022 учебном году. Число обучающихся, выбирающих предмет информатика для сдачи на ОГЭ, возросло. На протяжении 2 лет – это юноши. Связано с выбором профессии.

2.2. Основные результаты ОГЭ по учебному предмету

2.2.1. Диаграмма распределения первичных баллов участников ОГЭ по предмету в 2024 г. (количество участников, получивших тот или иной балл)



2.2.2. Динамика результатов ОГЭ по предмету

Получили отметку	2022 г.		2023 г.		2024 г	
	чел.	%	чел.	%	чел.	%
«2»	0	0	0	0	0	0
«3» (выпускники преодолели границу «3» с минимальным запасом в 1-2 балла)	0	0	1	25	1	20
«3» (без учета предыдущей категории «3»)	0	0	2	50	3	60
«4»	2	67	1	25	0	0
«5»	1	33	0	0	1	20

Получили отметку	2022 г.		2023 г.		2024 г.	
	чел.	%	чел.	%	чел.	%
(выпускники преодолели границу «5» с минимальным запасом в 1-2 балла)						
«5» (без учета предыдущей категории «5»)	0	0	0	0	0	0

наименование учебного предмета	"2"	выпускники преодолели границу с минимальным запасом в 1-2 балла	"5"	выпускники преодолели границу с минимальным запасом в 1-2 балла
русский язык	0-14	15-16	29-33	29-30
математика	0-7	8-9	22-31	22-23
физика	0-10	11-12	35-45	35-36
химия	0-9	10-11	31-40	31-32
биология	0-12	13-14	38-48	38-39
география	0-11	12-13	26-31	26-27
обществознание	0-13	14-15	32-37	32-33
история	0-10	11-12	30-37	30-31
литература	0-15	16-17	35-42	35-36
информатика и ИКТ	0-4	5-6	16-19	16-17
иностраннные языки	0-28	29-30	58-68	58-59

2.2.3. Результаты по группам участников экзамена с различным уровнем подготовки

№ п/п	Участники ОГЭ	Доля участников, получивших отметку «2»	Доля участников, получивших отметки «4» и «5» (качество обучения)	Доля участников, получивших отметки «3», «4» и «5» (уровень обученности)
1.	4	0	20	100

2.2.4. ВЫВОДЫ о характере результатов ОГЭ по предмету в 2024 году и в динамике.

Успешность 100%. Качество знаний 20%, ниже, чем в 2022-2023 учебном году. Число выпускников, преодолевших границу «3» с минимальным запасом в 1-2 балла, 25% среди группы обучающихся с оценкой «3».

Методический анализ результатов ОГЭ
по учебному предмету
обществознание
(наименование учебного предмета)

2.1. Количество участников ОГЭ по учебному предмету (за последние годы проведения ОГЭ по предмету)

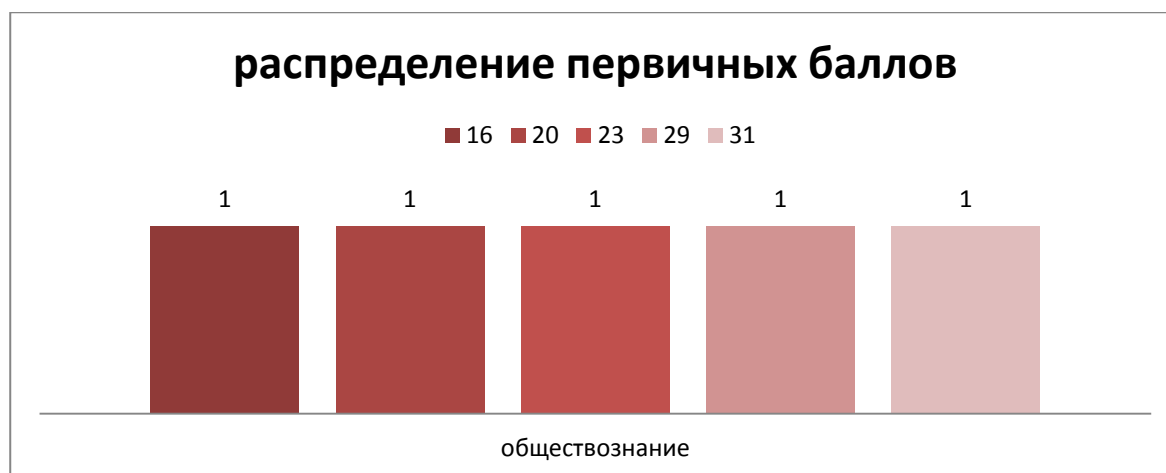
№ п/п	Участники ОГЭ	2022 г.		2023 г.		2024 г.	
		чел.	%	чел.	%	чел.	%
7.	Обучающиеся ОО	10	77	7	100	5	56
8.	Из них участники с ограниченными возможностями здоровья, сдававшие ОГЭ	0	0	0	0	0	0

ВЫВОД о характере изменения количества участников ОГЭ по предмету

Сохраняется количество обучающихся, которые заявлены на начало учебного года по отношению к его завершению. Число обучающихся, выбирающих обществознание, увеличилось. Связано с ориентацией на выбор профессии, выбором профильного обучения в 10 классе, степенью сложности предмета.

2.2. Основные результаты ОГЭ по учебному предмету

2.2.1. Диаграмма распределения первичных баллов участников ОГЭ по предмету в 2024 г.



2.2.2. Динамика результатов ОГЭ по предмету

Получили отметку	2022 г.		2023 г.		2024 г	
	чел.	%	чел.	%	чел.	%
«2»	0	0	0	0	0	0
«3» (выпускники преодолели границу «3» с минимальным запасом в 1-2 балла)	0	0	0	0	1	20
«3» (без учета предыдущей категории «3»)	2	20	5	71	2	40
«4»	7	70	1	14,5	2	40
«5» (выпускники преодолели границу «5» с минимальным запасом в 1-2 балла)	1	10	1	14,5	0	0
«5» (без учета предыдущей категории «5»)	0	0	0	0	0	0

наименование учебного предмета	"2"	выпускники преодолели границу с минимальным запасом в 1-2 балла	"5"	выпускники преодолели границу с минимальным запасом в 1-2 балла
русский язык	0-14	15-16	29-33	29-30
математика	0-7	8-9	22-31	22-23
физика	0-10	11-12	35-45	35-36
химия	0-9	10-11	31-40	31-32
биология	0-12	13-14	38-48	38-39
география	0-11	12-13	26-31	26-27
обществознание	0-13	14-15	32-37	32-33
история	0-10	11-12	30-37	30-31
литература	0-15	16-17	35-42	35-36
информатика и ИКТ	0-4	5-6	16-19	16-17
иностраннные языки	0-28	29-30	58-68	58-59

2.2.3. Результаты по группам участников экзамена с различным уровнем подготовки

№ п/п	Участники ОГЭ	Доля участников, получивших отметку «2»	Доля участников, получивших отметки «4» и «5» (качество обучения)	Доля участников, получивших отметки «3», «4» и «5» (уровень обученности)
----------	---------------	---	--	---

№ п/п	Участники ОГЭ	Доля участников, получивших отметку «2»	Доля участников, получивших отметки «4» и «5» (качество обучения)	Доля участников, получивших отметки «3», «4» и «5» (уровень обученности)
1.	7	0	40	100

2.2.4. ВЫВОДЫ о характере результатов ОГЭ по предмету в 2023 году и в динамике.

По общественнознанию увеличилась доля обучающихся, выбирающих предмет для сдачи на ГИА. Наблюдается отрицательная динамика количества обучающихся, сдававших ОГЭ по общественнознанию и получивших отметки 5 и 4. Динамика среднего балла положительная 23,8 (23,71 %). Средняя оценка 3,4 (3,42 в 2023 году) балла. Связано с низким качеством знаний по предмету по итогам обучения в 9 классе.

Методический анализ результатов ОГЭ по учебному предмету математика

(наименование учебного предмета)

2.1. Количество участников ОГЭ по учебному предмету (за последние годы проведения ОГЭ по предмету)

№ п/п	Участники ОГЭ	2022 г.		2023 г.		2024 г.	
		чел.	%	чел.	%	чел.	%
9.	Обучающиеся ОО	13	100	7	100	9	100
10.	Из них участники с ограниченными возможностями здоровья, сдававшие ОГЭ	0	0	0	0	0	0

ВЫВОД о характере изменения количества участников ОГЭ по предмету

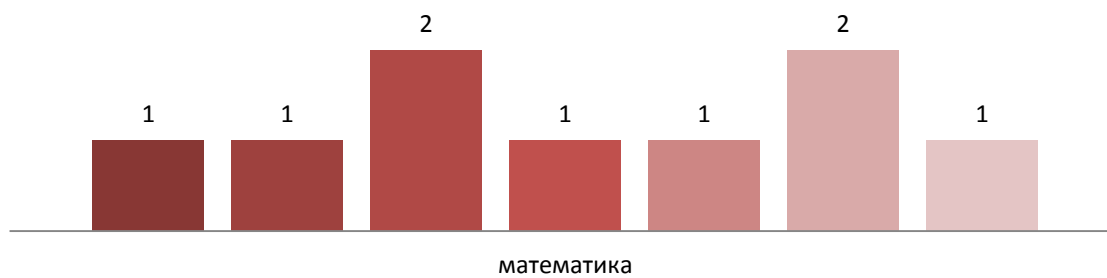
100% сдача выпускниками ОГЭ по математике в основные сроки. Участников с ОВЗ нет.

2.2. Основные результаты ОГЭ по учебному предмету

2.2.1. Диаграмма распределения первичных баллов участников ОГЭ по предмету в 2024 г.

распределение первичных баллов

■ 9 ■ 10 ■ 11 ■ 12 ■ 13 ■ 18 ■ 19



2.2.2. Динамика результатов ОГЭ по предмету

Получили отметку	2022 г.		2023 г.		2024 г	
	чел.	%	чел.	%	чел.	%
«2»	0	0	0	0	0	0
«3» (выпускники преодолели границу «3» с минимальным запасом в 1-2 балла)	3	23	0	0	1	11
«3» (без учета предыдущей категории «3»)	3	23	3	43	5	56
«4»	6	46	4	57	3	33
«5» (выпускники преодолели границу «5» с минимальным запасом в 1-2 балла)	0	0	0	0	0	0
«5» (без учета предыдущей категории «5»)	1	8	0	0	0	0

наименование учебного предмета	"2"	выпускники преодолели границу с минимальным запасом в 1-2 балла	"5"	выпускники преодолели границу с минимальным запасом в 1-2 балла
русский язык	0-14	15-16	29-33	29-30
математика	0-7	8-9	22-31	22-23
физика	0-10	11-12	35-45	35-36

химия	0-9	10-11	31-40	31-32
биология	0-12	13-14	38-48	38-39
география	0-11	12-13	26-31	26-27
обществознание	0-13	14-15	32-37	32-33
история	0-10	11-12	30-37	30-31
литература	0-15	16-17	35-42	35-36
информатика и ИКТ	0-4	5-6	16-19	16-17
иностраннные языки	0-28	29-30	58-68	58-59

2.2.3. Результаты по группам участников экзамена с различным уровнем подготовки

№ п/п	Участники ОГЭ	Доля участников, получивших отметку «2»	Доля участников, получивших отметки «4» и «5» (качество обучения)	Доля участников, получивших отметки «3», «4» и «5» (уровень обученности)
1.	7	0	33	100

2.2.4. ВЫВОДЫ о характере результатов ОГЭ по предмету в 2023 году и в динамике.

При сопоставлении результатов по математике успешность составляет 100%, увеличилось количество обучающихся, получивших отметку 3- 67%. Нет выпускников, получивших 5. Один выпускник «группы риска», преодолевающих границу в 1-2 балла.

Методический анализ результатов ОГЭ по учебному предмету

биология

(наименование учебного предмета)

2.1. Количество участников ОГЭ по учебному предмету (за последние годы проведения ОГЭ по предмету)

№ п/п	Участники ОГЭ	2022 г.		2023 г.		2024 г.	
		чел.	%	чел.	%	чел.	%
11	Обучающиеся ОО	0	0	0	0	1	11
12.	Из них участники с ограниченными возможностями здоровья, сдававшие ОГЭ	0	0	0	0	0	0

ВЫВОД о характере изменения количества участников ОГЭ по предмету

Впервые 11% обучающихся выбрали предмет биология для сдачи на ОГЭ.

2.2. Основные результаты ОГЭ по учебному предмету

2.2.1. Диаграмма распределения первичных баллов участников ОГЭ по предмету в 2024 г. (количество участников, получивших тот или иной балл)



2.2.2. Динамика результатов ОГЭ по предмету

Получили отметку	2022 г.		2023 г.		2024 г.	
	чел.	%	чел.	%	чел.	%
«2»	0	0	0	0	0	0
«3» (выпускники преодолели границу «3» с минимальным запасом в 1-2 балла)					0	0
«3» (без учета предыдущей категории «3»)					0	0
«4»					1	100
«5» (выпускники преодолели границу «5» с минимальным запасом в 1-2 балла)					0	0
«5» (без учета предыдущей категории «5»)					0	0

наименование учебного предмета	"2"	выпускники преодолели границу с минимальным запасом в 1-2 балла	"5"	выпускники преодолели границу с минимальным запасом в 1-2 балла
русский язык	0-14	15-16	29-33	29-30
математика	0-7	8-9	22-31	22-23
физика	0-10	11-12	35-45	35-36
химия	0-9	10-11	31-40	31-32
биология	0-12	13-14	38-48	38-39
география	0-11	12-13	26-31	26-27
обществознание	0-13	14-15	32-37	32-33
история	0-10	11-12	30-37	30-31
литература	0-15	16-17	35-42	35-36
информатика и ИКТ	0-4	5-6	16-19	16-17
иностраннные языки	0-28	29-30	58-68	58-59

2.2.3. Результаты по группам участников экзамена с различным уровнем подготовки

№ п/п	Участники ОГЭ	Доля участников, получивших отметку «2»	Доля участников, получивших отметки «4» и «5» (качество обучения)	Доля участников, получивших отметки «3», «4» и «5» (уровень обученности)
1.	4	0	100	100

2.2.4. ВЫВОДЫ о характере результатов ОГЭ по предмету в 2024 году и в динамике.

Успешность 100%. Качество знаний 100%.

Методический анализ результатов ОГЭ

по учебному предмету

физика

(наименование учебного предмета)

2.1. Количество участников ОГЭ по учебному предмету (за последние годы проведения ОГЭ по предмету)

№ п/п	Участники ОГЭ	2022 г.		2023 г.		2024 г.	
		чел.	%	чел.	%	чел.	%
13.	Обучающиеся ОО	2	18	0	0	1	11
14.	Из них участники с ограниченными	0	0	0	0	0	0

№ п/п	Участники ОГЭ	2022 г.		2023 г.		2024 г.	
		чел.	%	чел.	%	чел.	%
	возможностями здоровья, сдававшие ОГЭ						

ВЫВОД о характере изменения количества участников ОГЭ по предмету

Сохраняется количество обучающихся, которые заявлены на начало учебного года по отношению к его завершению. Число обучающихся, выбирающих физику, увеличилось. Связано с ориентацией на выбор профессии.

2.2. Основные результаты ОГЭ по учебному предмету

2.2.1. Диаграмма распределения первичных баллов участников ОГЭ по предмету в 2024 г.



2.2.2. Динамика результатов ОГЭ по предмету

Получили отметку	2022 г.		2023 г.		2024 г.	
	чел.	%	чел.	%	чел.	%
«2»	0	0	0	0	0	0
«3» (выпускники преодолели границу «3» с минимальным запасом в 1-2 балла)	0	0			0	0
«3» (без учета предыдущей категории «3»)	0	0			1	0
«4»	1	50			0	0
«5» (выпускники)	1	50			0	0

Получили отметку	2022 г.		2023 г.		2024 г.	
	чел.	%	чел.	%	чел.	%
преодолели границу «5» с минимальным запасом в 1-2 балла)						
«5» (без учета предыдущей категории «5»)	0	0			0	0

наименование учебного предмета	"2"	выпускники преодолели границу с минимальным запасом в 1-2 балла	"5"	выпускники преодолели границу с минимальным запасом в 1-2 балла
русский язык	0-14	15-16	29-33	29-30
математика	0-7	8-9	22-31	22-23
физика	0-10	11-12	35-45	35-36
химия	0-9	10-11	31-40	31-32
биология	0-12	13-14	38-48	38-39
география	0-11	12-13	26-31	26-27
обществознание	0-13	14-15	32-37	32-33
история	0-10	11-12	30-37	30-31
литература	0-15	16-17	35-42	35-36
информатика и ИКТ	0-4	5-6	16-19	16-17
иностраннные языки	0-28	29-30	58-68	58-59

2.2.3. Результаты по группам участников экзамена с различным уровнем подготовки

№ п/п	Участники ОГЭ	Доля участников, получивших отметку «2»	Доля участников, получивших отметки «4» и «5» (качество обучения)	Доля участников, получивших отметки «3», «4» и «5» (уровень обученности)
1.	7	0	0	100

2.2.4. ВЫВОДЫ о характере результатов ОГЭ по предмету в 2024 году и в динамике.

По физике увеличилась доля обучающихся, выбирающих предмет для сдачи на ГИА.. Средняя оценка 3 балла. Учащихся «группы риска» нет.

СОСТАВИТЕЛИ ОТЧЕТА по учебному предмету:

Ответственный специалист, выполнявший анализ результатов ОГЭ по учебному предмету

<i>Фамилия, имя, отчество</i>	<i>Место работы, должность</i>
<i>Павлова Е.В.</i>	<i>ГБОУ СОШ с.Падовка, учитель русского языка и литературы</i>

Адрес страницы размещения:

<http://padovkasoch.minobr63.ru/ogeh-i-gveh/>

Дата размещения

31.08.2024 г.
