

Статистико-аналитический отчет
о результатах государственной итоговой аттестации по
программам основного общего образования в 2025 году
в ГБОУ СОШ с. Падовка
(наименование ОО)

В 2024-2025 учебном году в ГБОУ СОШ с.Падовка завершили освоение основной образовательной программы основного общего образования 11 выпускников 9 класса. Все обучающиеся в полном объеме выполнили учебный план и были аттестованы по предметам учебного плана. Решением педагогического совета школы все обучающиеся 9-х классов в количестве 11 человек (100%) были допущены к государственной итоговой аттестации (приказ №55-о/д от 20.05.2025 г.).

Одним из условий допуска к государственной итоговой аттестации для 9-классников является успешное прохождение итогового собеседования. В итоговом собеседовании приняли участие 11 обучающихся (100%), все участники получили «зачет».

Все обучающиеся 9 класса – 11 выпускников (100%) по результатам государственной итоговой аттестации получили аттестат об основном общем образовании (Приказ №7-л/с у от 25.06.2025 г.).

Основные результаты ГИА-9

1. Количество участников экзаменационной кампании ГИА-9 в 2025 году

№ п/п	Наименование учебного предмета	Количество участников ГИА-9 в форме ОГЭ	Количество участников ГИА-9 в форме ГВЭ
1.	Русский язык	11	0
2.	Математика	11	0
3.	Физика	2	0
4.	Химия	0	0
5.	Информатика	8	0
6.	Биология	3	0
7.	История	0	0
8.	География	2	0

9.	Обществознание	7	0
10.	Литература	0	0
11.	Английский язык	0	0

2. Результаты ОГЭ в 2025 году

№ п/п	Учебный предмет	Всего участников	Участни ков с ОВЗ	Отметка «2»		Отметка «3»		Отметка «4»		Отметка «5»	
				чел	% ¹	чел	%	чел	%	чел	%
1.	Русский язык	11	0	0	0	4	11 %	4	56%	3	33%
2.	Математика	11	0	0	0	6	67 %	3	33%	2	0
3.	Физика	12	0	0	0	1	100 %	0	0	1	0
4.	Химия	0	0								
5.	Информатика	8	0	0	0	1	80 %	7	0	0	0
6.	Биология	3	0	0	0	1	0	1	100 %	1	0
7.	История	0	0								
8.	География	2	0	0	0	0	0	2	%	0	0
9.	Обществознание	7	0	0	0	3	%	3	%	1	
10.	Литература	0	0								
11.	Английский язык	0	0								

3. Сравнительный анализ годовых и экзаменационных отметок по предметам

№ п/ п	Учебный предмет	Кол-во обучающихся, получивших отметки							
		5		4		3		2	
		годова я	экзамен	годовая	экзамен	годовая	экзамен	годо вая	экзамене

№ п/ п	Учебный предмет	Кол-во обучающихся, получивших отметки							
		5		4		3		2	
		годова я	экзамен	годовая	экзамен	годовая	экзамен	годо вая	экзамене
1.	Русский язык	2	3	2	4	4	4	0	0
2.	Математика	2	2	3	3	5	6	0	0
3.	Физика	1	1			1	1	0	0
4.	Химия								
5.	Информатика	2	0	4	7	1	1	0	0
6.	Биология	1	1	0	1	1	1	0	0
7.	История								
8.	География	0	0	1	2	0	0	0	0
9.	Обществознание	0	1	2	3	3	3	0	0
10.	Литература								
11.	Английский язык								

4. Соотношения годовой и экзаменационной отметок по предметам

№ п/п	Учебный предмет	% обучающихся		
		на уровне годовой	выше годовой	ниже годовой
1.	Русский язык	8-73%	3-27%	0-0%
2.	Математика	10-91%	1-9%	0-0%
3.	Физика	2-100%		
4.	Химия			
5.	Информатика	4-50%	1-13%	3-37%
6.	Биология	2-67%	1-33%	
7.	История			
8.	География	1- 50%	1-50%	
9.	Обществознание	5-71%	2-29%	
10.	Литература			
11.	Английский язык			
	ИТОГО	72,73%	82%	27%

5. Индивидуальные результаты обучающихся (по рекомендованной ФИПИ 5-балльной шкале)

№	русский	математика	география	обществознание	физика	информатика	биология	20 баллов	16-19 баллов
1	28 - 4	11 - 3	20 - 4	22-3					
2	33 - 5	25 - 5				15-4	46-5		+
3	31 - 4	9 - 3	25 - 4	26-4					
4	32 - 4	18 - 4		30 - 4		15-4			+
5	33 - 5	18- 4		33- 5		12-4			+

6	26 - 3	12 - 3			17-3	10 - 3			
7	27 - 3	10 - 3		16-3		12-4			
8	36-5	23 - 5			36-5	13 - 4			+
9	27-3	18 - 4		28-4			23-3		
10	26-4	11-3		17-3		11-4			
11	25-3	12-3				11-4	31-4		
	Итого							0%	36,36%

6. Выпускники 9 класса, получившие аттестат с отличием и набравшие по всем предметам ОГЭ максимальный балл по 5-балльной шкале (за последние 3 года)

	2022	2023	2024	2025
Аттестат с отличием	1	0	0	2
Балл на ОГЭ	19 б			19 Б

7. Результаты ГВЭ-9 в 2025 году

Участников ГВЭ в ГБОУ СОШ с.Падовка нет.

№ п/п	Учебный предмет	Всего участников	Участни ков с ОВЗ	Отметка «2»		Отметка «3»		Отметка «4»		Отметка «5»	
				чел	%	чел.	%	чел.	%	чел	%
1.	Русский язык										
2.	Математика										
3.	Физика										
4.	Химия										
5.	Информатика										
6.	Биология										
7.	История										
8.	География										
9.	Обществознание										
10.	Литература										
11.	Английский язык										

6. Основные учебники по предмету из ФПУ, которые использовались ОО субъекта Российской Федерации в 2024-2025 учебном году.

№ п/п	Наименование учебного предмета	Название учебника / линия учебников ФПУ (указать авторов, название, год издания)
----------	-----------------------------------	---

1	Русский язык	С.Г Бархударов, С.Е. Крючков, Л.Ю. Максимов. Русский язык. 9 класс. М, "Просвещение", 2021 г.
2	Математика	Часть 1: Мордкович А.Г.; Часть 2: Мордкович А.Г. и другие; под редакцией Мордковича А.Г. Алгебра (в 2-х частях). 9 класс. М.: ИОЦ МНМОЗИНА, 2019 г. А.Г.Погорелов. Геометрия 7-9. М.: "Просвещение". 2019 г.
3	Информатика	Семакин И.Г., Залогова Л.А., Русаков С.В, Шестакова Л.В. Информатика. 9 класс. М.: БИНОМ. Лаборатория знаний 2022
4	География	Савельева Л.Е., Дронов В.П. География. 9 класс."Просвещение" 2019
5	Обществознание	Боголюбов Л.Н., Виноградова Н.Ф, Городецкая Н.И. Обществознание. 9 класс, Москва, "Просвещение", 2020
6	Физика	А.В.Перышкин, Е.М.Гутник. Физика 9 класс Москва "Дрофа" 2020 г.
7	Биология	Л.Н.Сухорукова,В.С. Кучменко, Т.А.Цехмистренко, "Биология". 9 класс; Москва,"Просвещение"2020 год.

ГЛАВА 2.

Методический анализ результатов ОГЭ по учебному предмету русский язык

(наименование учебного предмета)

2.1. Количество участников ОГЭ по учебному предмету (за последние годы проведения ОГЭ по предмету)

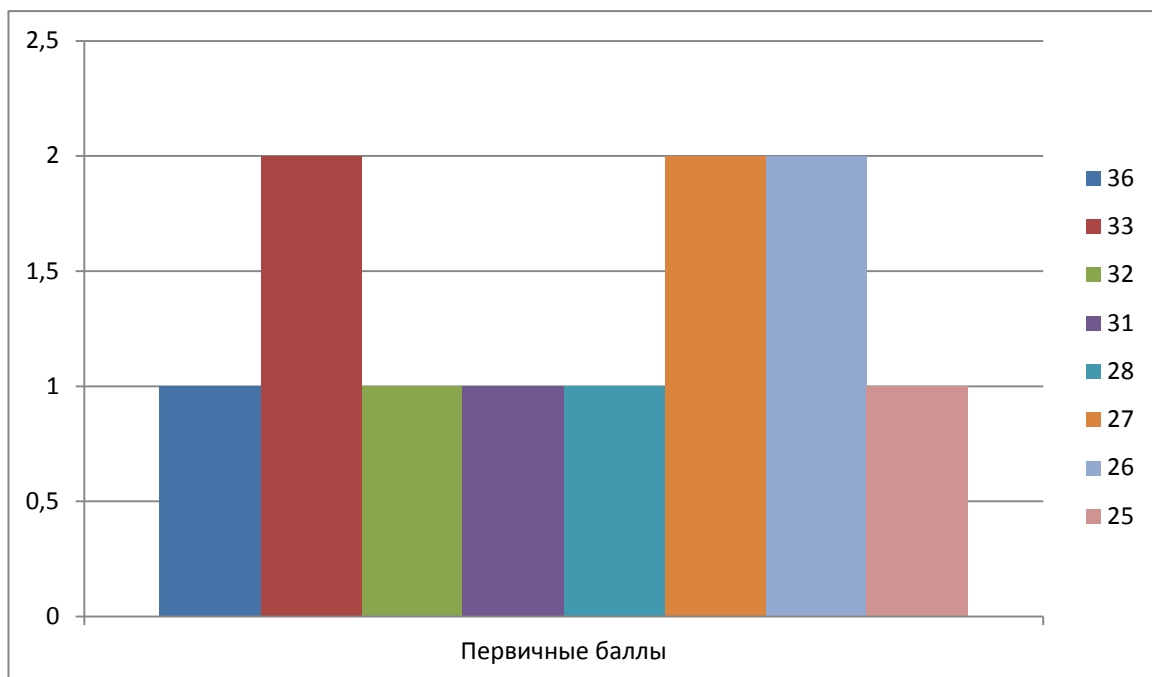
№ п/п	Участники ОГЭ	2023 г.		2024 г		2025	
		чел.	%	чел.	%	чел	%
1.	Обучающиеся ОО	7	100%	9	100%	11	100%
2.	Из них участники с ограниченными возможностями здоровья, сдававшие ОГЭ	0	0	0	0	0	0

ВЫВОД о характере изменения количества участников ОГЭ по предмету (отмечается динамика количества участников ОГЭ по предмету в целом, по отдельным категориям, видам образовательных организаций)

Сохраняется количество обучающихся, которые заявлены на начало учебного года по отношению к его завершению. С 2019 года нет обучающихся с ОВЗ.

2.2. Основные результаты ОГЭ по учебному предмету русский язык

2.2.1. Диаграмма распределения первичных баллов участников ОГЭ по предмету в 2024 г. (количество участников, получивших тот или иной балл)



2.2.2. Динамика результатов ОГЭ по предмету

Получили отметку	2023 г.		2024 г.		2025 г	
	чел.	%	чел.	%	чел.	%
«2»	0	0	0	0	0	0
«3» (выпускники преодолели границу «3» с минимальным запасом в 1-2 балла)	0	0			0	0
«3» (без учета предыдущей категории «3»)	0	0	0	0	4	36
«4»	5	71	5	56	4	36
«5» (выпускники преодолели границу «5» с минимальным запасом в 1-2 балла)	1	14,5	2	22	0	0
«5» (без учета предыдущей категории «5»)	1	14,5	1	11	3	28

2.2.3. Результаты по группам участников экзамена с различным уровнем подготовки

№ п/п	Участники ОГЭ	Доля участников, получивших отметку «2»	Доля участников, получивших отметки «4» и «5» (качество обучения)	Доля участников, получивших отметки «3», «4» и «5» (уровень обученности)
1.	7	0	63%	100

2.2.4. ВЫВОДЫ о характере результатов ОГЭ по предмету в 2025 году и в динамике.

Наблюдается положительная динамика количества обучающихся, сдававших ОГЭ по русскому языку и получивших 4 и 5; также наблюдается снижение количества выпускников, получивших «5»; 1 обучающийся набрал максимальный балл. Динамика среднего балла положительная 29,45 (27,71 % в 2024 г), средняя оценка незначительно выше 3,9 по сравнению с 2023-2024 учебным годом. Обучающихся «группы риска» нет.

Методический анализ результатов ОГЭ по учебному предмету география

(наименование учебного предмета)

2.1. Количество участников ОГЭ по учебному предмету (за последние годы проведения ОГЭ по предмету)

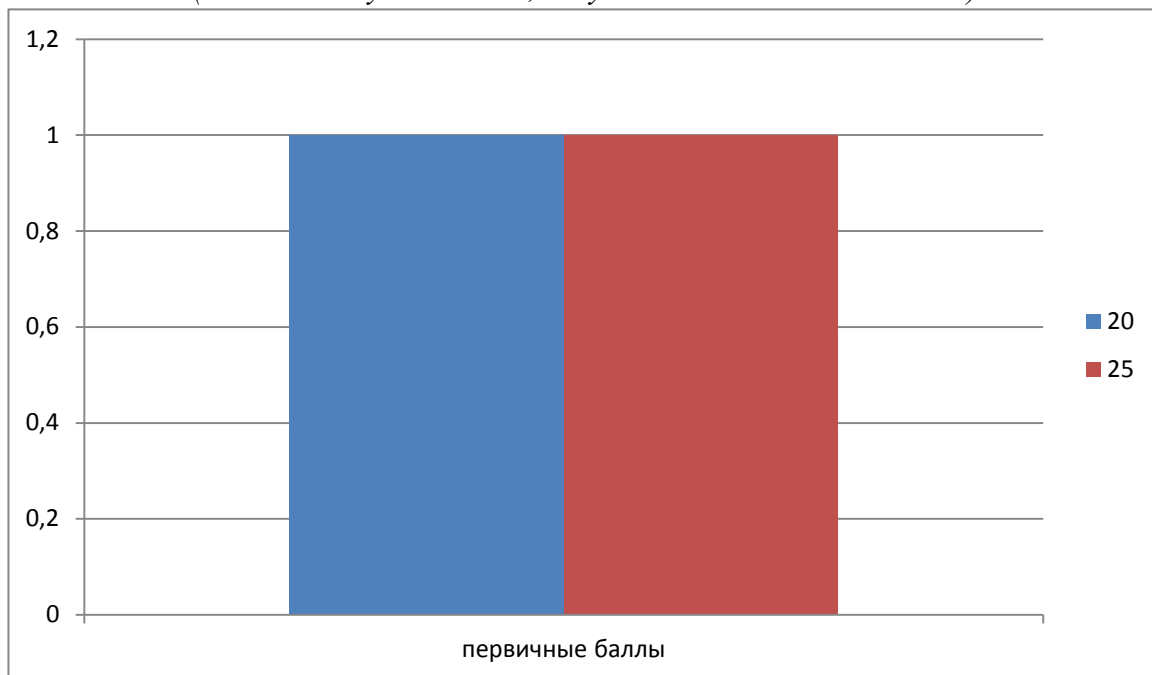
№ п/п	Участники ОГЭ	2023 г.		2024 г.		2025 г.	
		чел.	%	чел.	%	чел.	%
3.	Обучающиеся ОО	3	43%	6	67%	2	18
4.	Из них участники с ограниченными возможностями здоровья, сдававшие ОГЭ	0	0	0	0	0	0

ВЫВОД о характере изменения количества участников ОГЭ по предмету

Значительно снизилось число выпускников, выбирающих географию в качестве предмета по выбору. Собеседование с обучающимися, ориентирующее на профильное обучение на средней ступени или на осознанный выбор профессии, показало результативность.

2.2. Основные результаты ОГЭ по учебному предмету

2.2.1. Диаграмма распределения первичных баллов участников ОГЭ по предмету в 2025 г. (количество участников, получивших тот или иной балл)



2.2.2. Динамика результатов ОГЭ по предмету

Получили отметку	2023 г.		2024 г		2025 г.	
	чел.	%	чел.	%	чел.	%
«2»	0	0	0	0	0	0
«3» (выпускники преодолели границу «3» с минимальным запасом в 1-2 балла)	0	0			0	0
«3» (без учета предыдущей категории «3»)	0	0	0	0	0	0
«4»	3	100	2	33	2	2
«5» (выпускники преодолели границу «5» с минимальным запасом в 1-2 балла)	0	0	1	16	0	0
«5» (без учета предыдущей категории «5»)	0	0	0	0	0	0

2.2.3. Результаты по группам участников экзамена с различным уровнем подготовки

№ п/п	Участники ОГЭ	Доля участников, получивших отметку «2»	Доля участников, получивших отметки «4» и «5» (качество обучения)	Доля участников, получивших отметки «3», «4» и «5» (уровень обученности)
1.	2	0	100	100

2.2.4. ВЫВОДЫ о характере результатов ОГЭ по предмету в 2025 году и в динамике.

При сопоставлении результатов по географии снизилась доля обучающихся, выбирающих предмет для сдачи на ГИА. Наблюдается положительная динамика количества обучающихся, сдававших ОГЭ по географии и получивших отметки 4. Динамика среднего балла положительная 22,5 (23,33). Средняя оценка 4 балла. Обучающихся «группы риска» нет.

Методический анализ результатов ОГЭ по учебному предмету информатика (наименование учебного предмета)

2.1. Количество участников ОГЭ по учебному предмету (за последние годы проведения ОГЭ по предмету)

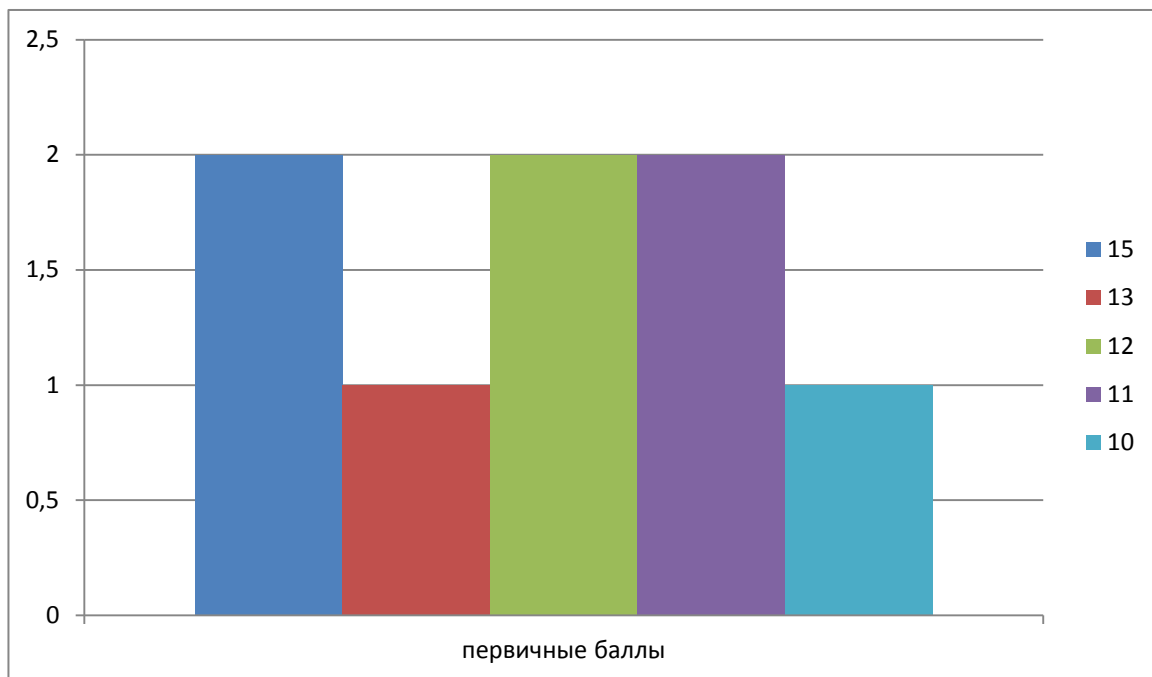
№ п/п	Участники ОГЭ	2023 г.		2024 г.		2025 г.	
		чел.	%	чел.	%	чел.	%
5.	Обучающиеся ОО	4	57	5	56	8	73%
6.	Из них участники с	0	0	0	0	0	0
	ограниченными возможностями здоровья, сдававшие ОГЭ						

ВЫВОД о характере изменения количества участников ОГЭ по предмету

Впервые 73% обучающихся выбрали предмет информатика для сдачи на ОГЭ в 2024-2025 учебном году. Число обучающихся, выбирающих предмет информатика для сдачи на ОГЭ, возрастает. На протяжении 2 лет – это юноши. Связано с выбором профессии.

2.2. Основные результаты ОГЭ по учебному предмету

2.2.1. Диаграмма распределения первичных баллов участников ОГЭ по предмету в 2025 г. (количество участников, получивших тот или иной балл)



2.2.2. Динамика результатов ОГЭ по предмету

Получили отметку	2023 г.		2024 г		2025	
	чел.	%	чел.	%	чел	%
«2»	0	0	0	0	0	0
«3» (выпускники преодолели границу «3» с минимальным запасом в 1-2 балла)	1	25	1	20	0	0
«3» (без учета предыдущей категории «3»)	2	50	3	60	1	12
«4»	1	25	0	0	7	88
«5»	0	0	1	20	0	0
(выпускники преодолели границу «5» с минимальным запасом в 1-2 балла)						
«5» (без учета предыдущей категории «5»)	0	0	0	0	0	0

2.2.3. Результаты по группам участников экзамена с различным уровнем подготовки

№ п/п	Участники ОГЭ	Доля участников, получивших отметку «2»	Доля участников, получивших отметки «4» и «5» (качество обучения)	Доля участников, получивших отметки «3», «4» и «5» (уровень обученности)
1.	8	0	20	100

2.2.4. ВЫВОДЫ о характере результатов ОГЭ по предмету в 2024 году и в динамике.

Успешность 100%. Качество знаний 88%, выше, чем в 2023-2024 учебном году. Динамика среднего балла положительная. Обучающихся «группы риска» нет.

Методический анализ результатов ОГЭ **по учебному предмету** **обществознание** *(наименование учебного предмета)*

2.1. Количество участников ОГЭ по учебному предмету (за последние годы проведения ОГЭ по предмету)

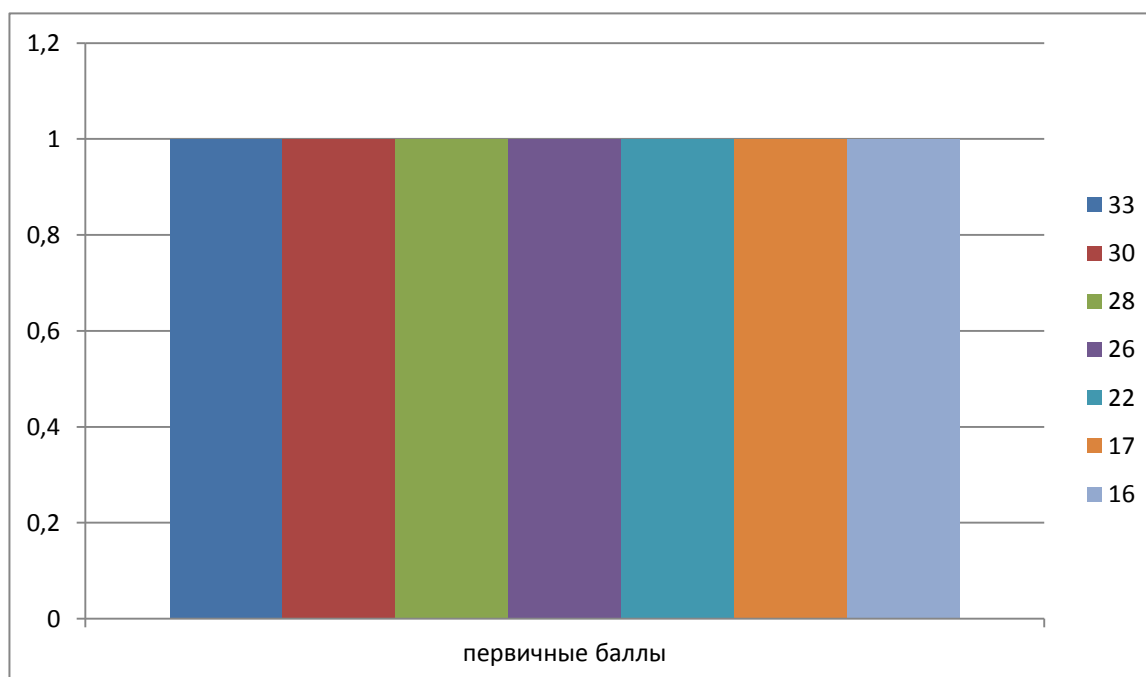
№ п/п	Участники ОГЭ	2023 г.		2024 г.		2025 г.	
		чел.	%	чел.	%	чел.	%
7.	Обучающиеся ОО	7	100	5	56	7	63
8.	Из них участники с ограниченными возможностями здоровья, сдававшие ОГЭ	0	0	0	0	0	0

ВЫВОД о характере изменения количества участников ОГЭ по предмету

Сохраняется количество обучающихся, которые заявлены на начало учебного года по отношению к его завершению. Число обучающихся, выбирающих обществознание, снизилось. Связано с ориентацией на выбор профессии, выбором профильного обучения в 10 классе, степенью сложности предмета, преобладанием выбора предметов естественно-научной направленности.

2.2. Основные результаты ОГЭ по учебному предмету

2.2.1. Диаграмма распределения первичных баллов участников ОГЭ по предмету в 2025 г.



2.1.1. Динамика результатов ОГЭ по предмету

Получили отметку	2023 г.		2024 г		2025 г.	
	чел.	%	чел.	%	чел.	%
«2»	0	0	0	0	0	0
«3» (выпускники преодолели границу «3» с минимальным запасом в 1-2 балла)	0	0	1	20	1	14
«3» (без учета предыдущей категории «3»)	5	71	2	40	2	29
«4»	1	14,5	2	40	3	43
«5» (выпускники преодолели границу «5» с минимальным запасом в 1-2 балла)	1	14,5	0	0	1	14
«5» (без учета предыдущей категории «5»)	0	0	0	0	0	0

2.2.2. Результаты по группам участников экзамена с различным уровнем подготовки

№ п/п	Участники ОГЭ	Доля участников, получивших отметку «2»	Доля участников, получивших отметки «4» и «5» (качество обучения)	Доля участников, получивших отметки «3», «4» и «5» (уровень обученности)
№ п/п	Участники ОГЭ	Доля участников, получивших отметку «2»	Доля участников, получивших отметки «4» и «5» (качество обучения)	Доля участников, получивших отметки «3», «4» и «5» (уровень обученности)
1.	7	0	51%	100

2.2.3. ВЫВОДЫ о характере результатов ОГЭ по предмету в 2025 году и в динамике.

По обществознанию незначительно увеличилась доля обучающихся, выбирающих предмет для сдачи на ГИА. Наблюдается отрицательная динамика количества обучающихся, сдававших ОГЭ по обществознанию и получивших отметки 5 и 4. Динамика среднего балла положительная 24,57 (23,8 %). Средняя оценка 3,71 (3,4 в 2024 году) балла. Есть обучающиеся «группы риска» по 14% среди обучающихся, преодолевающих нижнюю границу оценки «3» и оценки «5».

Методический анализ результатов ОГЭ по учебному предмету математика

(наименование учебного предмета)

2.1. Количество участников ОГЭ по учебному предмету (за последние годы проведения ОГЭ по предмету)

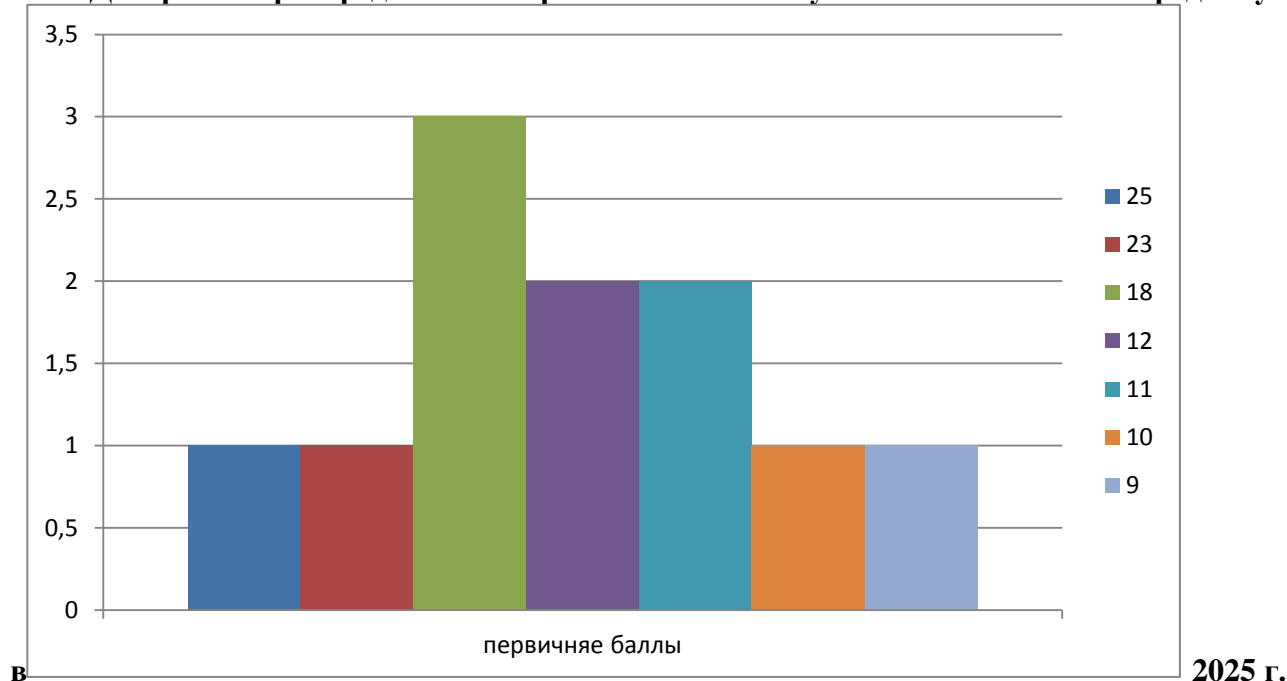
№ п/п	Участники ОГЭ	2023 г.		2024 г.		2025 г.	
		чел.	%	чел.	%	чел.	%
9.	Обучающиеся ОО	7	100	9	100	11	100
10.	Из них участники с ограниченными возможностями здоровья, сдававшие ОГЭ	0	0	0	0		

ВЫВОД о характере изменения количества участников ОГЭ по предмету

100% сдача выпускниками ОГЭ по математике в основные сроки. Участников с ОВЗ нет.

2.2. Основные результаты ОГЭ по учебному предмету

2.2.1. Диаграмма распределения первичных баллов участников ОГЭ по предмету



2.2.2. Динамика результатов ОГЭ по предмету

Получили отметку	2023 г.		2024 г		2025 г	
	чел.	%	чел.	%	чел	%
«2»	0	0	0	0	0	0
«3» (выпускники преодолели границу «3» с минимальным запасом в 1-2 балла)	0	0	1	11	2	18
«3» (без учета предыдущей категории «3»)	3	43	5	56	4	36
«4»	4	57	3	33	3	28
«5» (выпускники преодолели границу «5» с минимальным запасом в 1-2 балла)	0	0	0	0	1	9
«5» (без учета предыдущей категории «5»)	0	0	0	0	1	9

2.2.3. Результаты по группам участников экзамена с различным уровнем подготовки

№ п/п	Участники ОГЭ	Доля участников, получивших отметку «2»	Доля участников, получивших отметки «4» и «5» (качество обучения)	Доля участников, получивших отметки «3», «4» и «5» (уровень обученности)
1.	7	0	45	100

2.2.4. ВЫВОДЫ о характере результатов ОГЭ по предмету в 2025 году и в динамике.

При сопоставлении результатов по математике успешность составляет 100%, увеличилось количество обучающихся, получивших отметку 3- 67%. Нет выпускников, получивших 5. Один выпускник (9 %) «группы риска» среди обучающихся, преодолевающих границу в 1-2 балла оценки «5» и 2 обучающихся (18%) оценки «3».

Методический анализ результатов ОГЭ по учебному предмету биология

(наименование учебного предмета)

2.1. Количество участников ОГЭ по учебному предмету (за последние годы проведения ОГЭ по предмету)

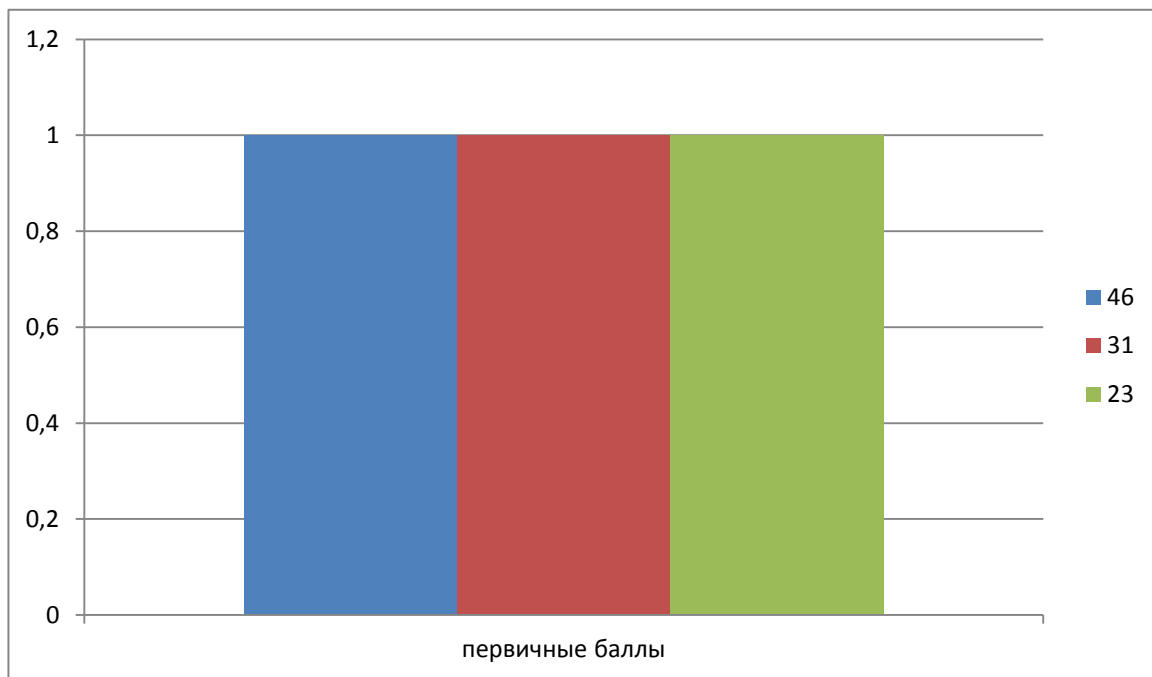
№ п/п	Участники ОГЭ	2023 г.		2024 г		2025 г	
		чел.	%	чел.	%	чел	%
11	Обучающиеся ОО	0	0	1	11	3	27
12.	Из них участники с ограниченными возможностями здоровья, сдававшие ОГЭ	0	0	0	0	0	0

ВЫВОД о характере изменения количества участников ОГЭ по предмету

Впервые 11% обучающихся выбрали предмет биология для сдачи на ОГЭ в 2024 году. Число увеличилось до 27%.

2.2. Основные результаты ОГЭ по учебному предмету

2.2.1. Диаграмма распределения первичных баллов участников ОГЭ по предмету в 2025 г. (количество участников, получивших тот или иной балл)



2.2.2. Динамика результатов ОГЭ по предмету

Получили отметку	2023 г.		2024 г		2025	
	чел.	%	чел.	%	чел.	%
«2»	0	0	0	0	0	0
«3» (выпускники преодолели границу «3» с минимальным запасом в 1-2 балла)			0	0	0	0
«3» (без учета предыдущей категории «3»)			0	0	1	33%
«4»			1	100	1	33%
«5» (выпускники преодолели границу «5» с минимальным запасом в 1-2 балла)			0	0	0	0
«5» (без учета предыдущей категории «5»)			0	0	1	33%

2.2.3. Результаты по группам участников экзамена с различным уровнем подготовки

№ п/п	Участники ОГЭ	Доля участников, получивших отметку «2»	Доля участников, получивших отметки «4» и «5» (качество обучения)	Доля участников, получивших отметки «3», «4» и «5» (уровень обученности)
1.	4	0	66	100

2.2.4. ВЫВОДЫ о характере результатов ОГЭ по предмету в 2025 году и в динамике.

Успешность 100%. Качество знаний 66%. Обучающихся «группы риска» нет.

Методический анализ результатов ОГЭ по учебному предмету физика (наименование учебного предмета)

2.1. Количество участников ОГЭ по учебному предмету (за последние годы проведения ОГЭ по предмету)

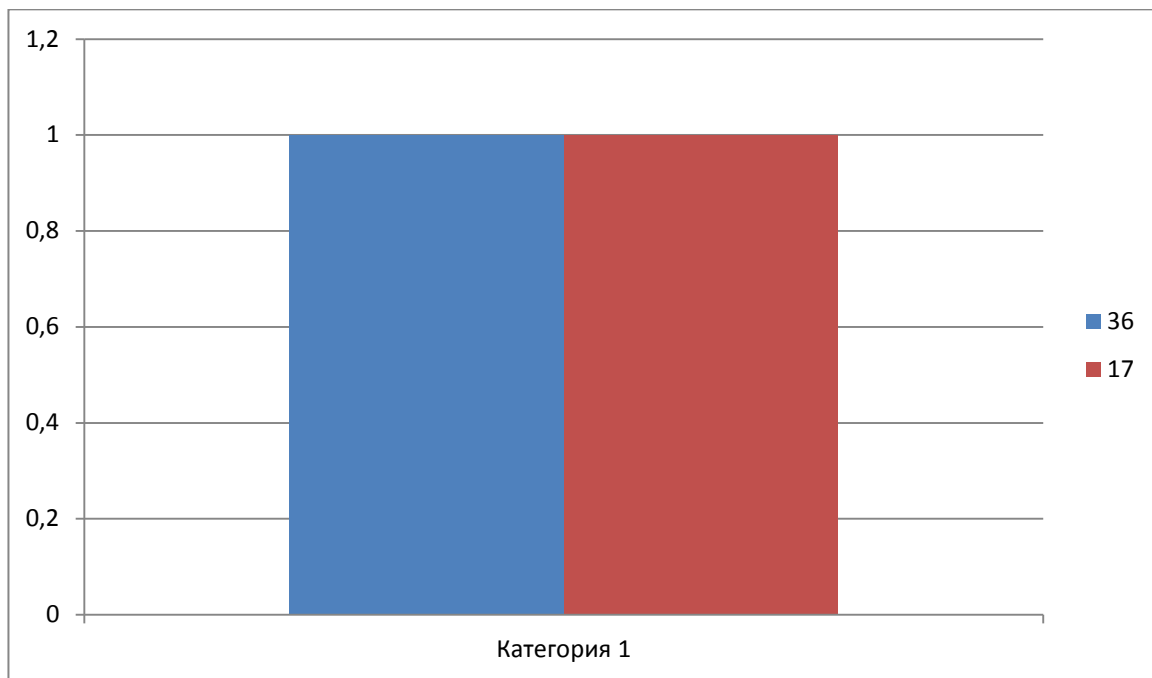
№ п/п	Участники ОГЭ	2023 г.		2024 г.		2025	
		чел.	%	чел.	%	чел.	%
13.	Обучающиеся ОО	0	0	1	11	2	18
14.	Из них участники с ограниченными возможностями здоровья, сдававшие ОГЭ	0	0	0	0	0	0

ВЫВОД о характере изменения количества участников ОГЭ по предмету

Сохраняется количество обучающихся, которые заявлены на начало учебного года по отношению к его завершению. Число обучающихся, выбирающих физику, увеличилось. Связано с ориентацией на выбор профессии.

2.2. Основные результаты ОГЭ по учебному предмету

2.2.1. Диаграмма распределения первичных баллов участников ОГЭ по предмету в 2025 г.



2.2.2. Динамика результатов ОГЭ по предмету

Получили отметку	2023 г.		2024 г		2025	
	чел.	%	чел.	%	чел	%
«2»	0	0	0	0	0	0
«3» (выпускники преодолели границу «3» с минимальным запасом в 1-2 балла)			0	0	0	0
«3» (без учета предыдущей категории «3»)			1	0	1	50%
«4»			0	0	0	0
«5» (выпускники			0	0	1	50%
преодолели границу «5» с минимальным запасом в 1-2 балла)						
«5» (без учета предыдущей категории «5»)			0	0	0	00

2.2.3. Результаты по группам участников экзамена с различным уровнем подготовки

№ п/п	Участники ОГЭ	Доля участников, получивших отметку «2»	Доля участников, получивших отметки «4» и «5» (качество обучения)	Доля участников, получивших отметки «3», «4» и «5» (уровень обученности)
1.	7	0	50	100

2.2.4. ВЫВОДЫ о характере результатов ОГЭ по предмету в 2025 году и в динамике. По физике увеличилась доля обучающихся, выбирающих предмет для сдачи на ГИА.. Средняя оценка 4 балла. Один обучающийся (50%) «группы риска», преодолевающих . границу оценки «5» с минимальным запасом в 1-2 балла.

СОСТАВИТЕЛИ ОТЧЕТА по учебному предмету:

Ответственный специалист, выполнявший анализ результатов ОГЭ по учебному предмету

<i>Фамилия, имя, отчество</i>	<i>Место работы, должность</i>
<i>Павлова Е.В.</i>	<i>ГБОУ СОШ с.Падовка, учитель русского языка и литературы</i>

Адрес страницы размещения:

<http://padovkasoch.minobr63.ru/ogeh-i-gveh/>

Дата размещения

31.08.2025
